

GIROLAMI®

AGGIORNAMENTO TECNICO TC EVO BIO

NOTA TECNICA N. 5/2020



NOVEMBRE 2020

Gentile CAT,

a seguito di migliorie apportate ai prodotti della serie TC EVO BIO, l'Azienda ha deciso di procedere all'aggiornamento dei prodotti venduti prima delle suddette migliorie.

L'aggiornamento prevede l'installazione sul prodotto di uno SWITCH per permettere di migliorare la funzione combinata legna-pellet.

Per procedere all'applicazione è necessario effettuare alcune operazioni sul prodotto.


Di seguito l'elenco dei componenti e degli attrezzi necessari all'intervento.

Materiale in dotazione:

- > Switch completo di supporto, dadi e bulloni
- > Dima "A" per posizione forature
- > Dima "A" per posizione forature


Attrezzi necessari:

- > Trapano
- > Punte per metallo misure 6, 8, 12, 14 mm
- > Chiave esagonale da 8 mm
- > Chiave a brugola da 3 mm



FASE 1

Posizionare la **dima A** nell'angolo sinistro del camino:




FASE 2

Mantenendo salda la dima in posizione effettuare il **foro da 14mm** [è consigliato di partire con un foro più piccolo ed effettuare i passaggi per allargarlo alla misura richiesta]. Utilizzare il foro presente nella dima come riferimento.



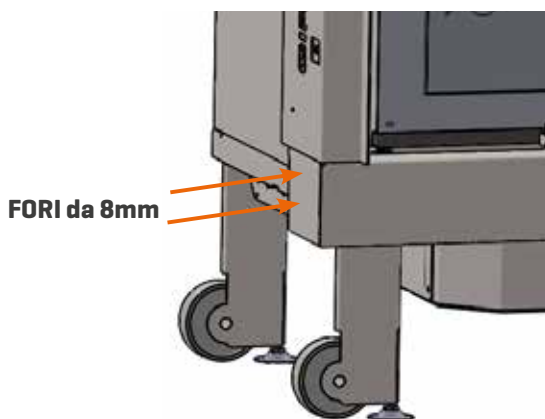
FASE 3

Posizionare la **dima B** come indicato in foto



FASE 4

Dopo essersi accertati che la dima sia nella posizione indicata nella figura, effettuare i due **fori da 8mm**.



FASE 5

Montare lo SWITCH inserendo **la testina nel foro da 16mm** praticato alla fase 2 e **fissandolo lateralmente sui 2 fori da 8mm** praticati alla fase 4.

FASE 6

Collegare i 2 cavi dello switch all'ingresso **IN2** - contatti **27** e **28** della scheda [non è necessario rispettare alcuna polarità].

FASE 7

Configurare la macchina alla lettura dello switch:
Dal menù sistema [Impostazioni di Default] impostare:

P74= **2**

P96 =**0**

P11=**4**

Verificare, **accertandosi di essere in modalità Pellet**, che i valori dei termostati fumi sotto elencati siano corretti:

PARAMETRI PER TC EVIO BIO 70

TH01=55

IH 01= 2

TH 02=82

IH 02=3

TH 03=60

IH 03=2

TH 06=65

IH 06=3

TH 09=78

IH 09=2

TH 13=180

IH 13=3

TH 63=65

IH 63=3

TH 64=160

IH 64=2

TH 66=75

IH 66=2

TH 68=250

IH 68=2

TH 69=91

IH 69=2

PARAMETRI PER TC EVIO BIO 80

TH01=60

IH 01= 3

TH 02=80

IH 02=3

TH 03=60

IH 03=2

TH 06=65

IH 06=3

TH 09=75

IH 09=2

TH 13=180

IH 13=3

TH 63=65

IH 63=3

TH 64=160

IH 64=2

TH 66=75

IH 66=2

TH 68=180

IH 68=2

TH 69=91

IH 69=2

Per questo intervento l'Azienda riconoscerà 1 ora di manodopera più il rimborso chilometrico come previsto dal contratto di assistenza.

Nel rapportino andrà inserita come voce di intervento "AGGIORNAMENTO TC EVO BIO"

Grazie per la collaborazione.

Girolami Srl
Via Roma 12
00060 Sant'Oreste | Roma | Italy
info@girolami.eu

WWW.GIROLAMI.EU